

Ratón inalámbrico WM514 de Dell™

Manual de usuario



La información de este documento está sujeta a cambios sin aviso previo.
© 2013 Dell Inc. Reservados todos los derechos.

Queda terminantemente prohibida la reproducción de estos materiales de cualquier manera sin el permiso por escrito de Dell Inc.. Las marcas registradas utilizadas en este texto: Microsoft® y Windows® son marcas registradas o marcas comerciales registradas de Microsoft Corporation en los Estados Unidos; Dell™ y el logotipo de DELL son marcas registradas de Dell Inc.

Las otras marcas registradas y sus nombres pueden utilizarse en este documento para hacer referencia a las entidades o a los nombres de sus productos. Dell Inc. rechaza cualquier interés de propiedad en las marcas comerciales y los nombres comerciales que no son los suyos.

2013 - 03 Rev. A00

Restricciones y descargo de responsabilidad

La información contenida en este documento, incluyendo las instrucciones, precauciones y aprobaciones reguladoras y certificaciones, está suministrada por el proveedor y no ha sido verificada o comprobada de forma independiente por Dell. Dell no se puede responsabilizar de los daños causados por seguir o no seguir estas instrucciones.

Todas las declaraciones o afirmaciones relacionadas con las propiedades, capacidades, velocidades o características del producto mencionado en este documento han sido proporcionadas por proveedor y no por Dell. Dell específicamente descarga su responsabilidad en cuanto a la exactitud, integridad o veracidad de estas declaraciones. Todas las preguntas o todos los comentarios relacionados con estas afirmaciones deberían dirigirse al proveedor.

Regulaciones de exportación

El cliente reconoce que estos Productos, que pueden incluir productos de tecnología y software, están sujetos a las leyes aduaneras y leyes de exportación de los Estados Unidos ("U.S.") y pueden también verse afectados por las leyes y regulaciones de otros países en los que se producen o reciben estos productos. El cliente se compromete a acatar estas normas y regulaciones. Asimismo, en conformidad con la Ley de Estados Unidos, los Productos no pueden venderse, alquilarse o transferirse de cualquier otro modo a los usuarios finales o países restringidos. Además, los Productos no pueden venderse, alquilarse, transferirse o utilizarse por un usuario final que esté implicado en actividades relacionados con las armas de destrucción masiva incluyendo, sin limitarse a, las actividades relacionadas con el diseño, desarrollo, producción o uso de armas nucleares, materiales o instalaciones, misiles o el soporte para los proyectos de misiles, así como armas químicas o biológicas.

Índice

Configuración

Ratón

Características

Resolución de problemas

Especificaciones

Información legal

Garantía

Regulaciones



Certificaciones

Configuración

Requisitos del sistema

- Un puerto USB (para el receptor USB)
- Microsoft Windows 7 / 8 / RT

Contenidos del paquete



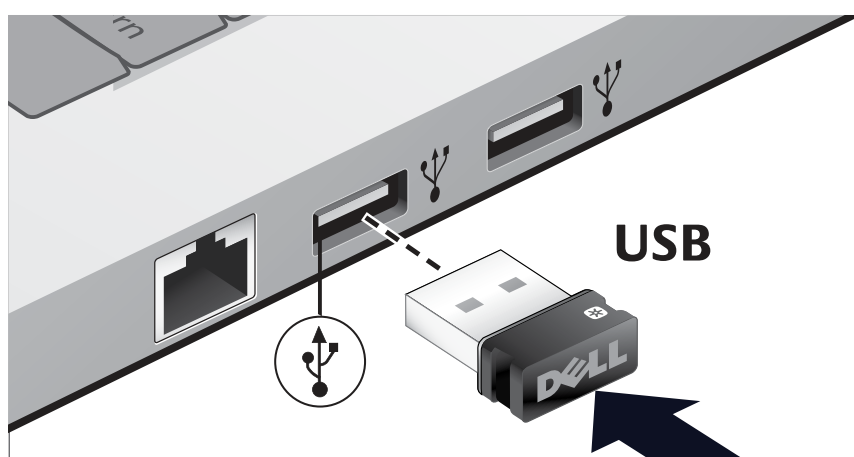
NOTA: Estos documentos que se adjuntan con el ratón pueden variar en función de su región.

Instalación de su Ratón inalámbrico Dell WM514

1. Instale las dos pilas de tipo AA en su ratón.

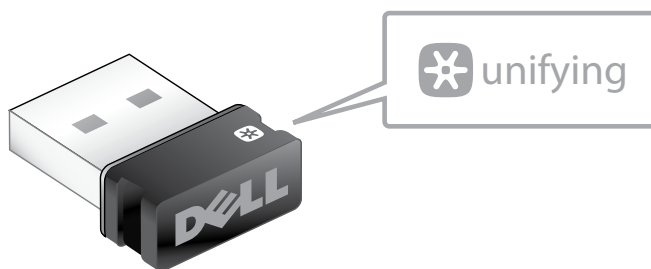


2. Conecte el receptor USB Unifying a su ordenador.



Si su ratón no funciona, consulte la sección [Resolución de problemas](#).

Características de vinculación de Unifying

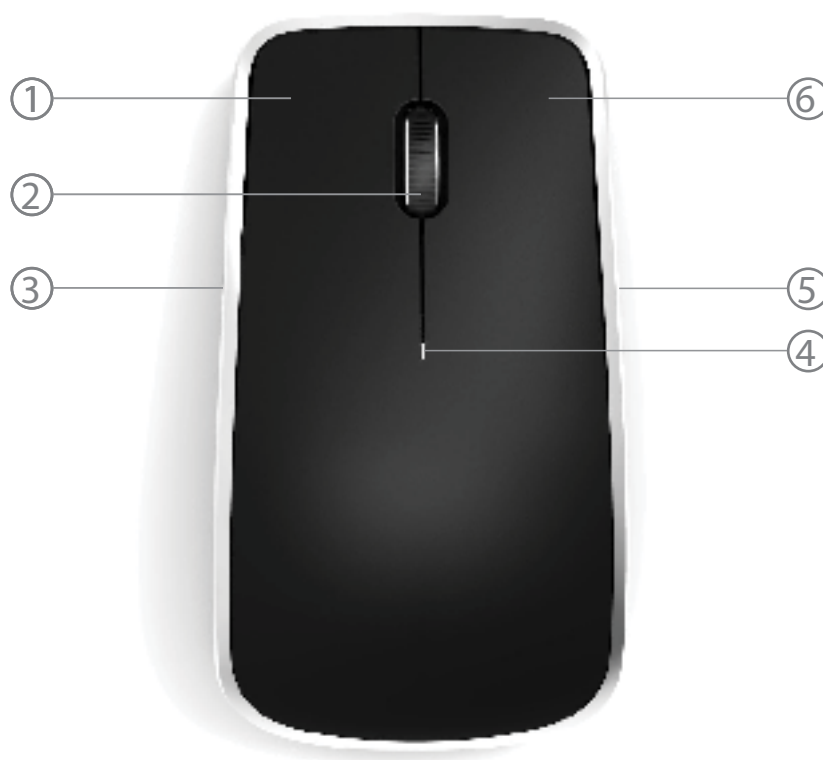


El receptor USB Unifying se trata de un receptor inalámbrico que puede permanecer conectado al puerto USB de su ordenador, lo que le permite conectar fácilmente su ratón inalámbrico y hasta cuatro dispositivos inalámbricos compatibles con Unifying adicionales al mismo tiempo.

Para empezar a utilizar su receptor, asegúrese de que su ordenador tenga instalado el software. El software Unifying puede estar pre-instalado en su ordenador. El software puede también descargarse desde **www.dell.com/support/Unifying**.

Características

Vista Superior



1. Botón izquierdo del ratón
2. Rueda de desplazamiento
3. Botón lateral *
4. Indicador de estado de las pilas
Parpadeo en ámbar - Carga de la batería baja. Sustituya las pilas.
5. Botón lateral *
6. Botón derecho del ratón

*Ambos botones laterales tienen la misma función.

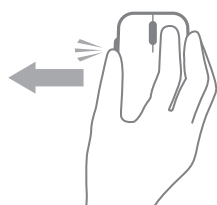
Características

Vista Inferior



1. Sensor láser
2. Botón de encendido

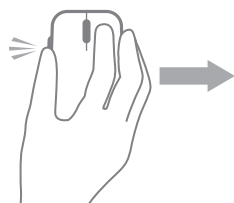
Accesos directos



Accesos de Windows

Mantenga presionado el botón lateral y desplace el ratón a hacia la izquierda.

(Sólo Windows 8)



Selector de aplicaciones

Mantenga presionado el botón lateral y desplace el ratón a hacia la derecha.

(Sólo Windows 8)



Desplazarse y panorámica

Desplazamiento en 4 sentidos.

(Windows 7 y 8)



Acercar /Alejar

Mantenga presionado el botón lateral y mueva la rueda hacia arriba o abajo.

(Windows 7 y 8)



Atrás

Mantenga presionado el botón lateral y mueva la rueda hacia la izquierda.

(Windows 7 y 8)



Adelante

Mantenga presionado el botón lateral y mueva la rueda hacia la derecha.

(Windows 7 y 8)

Prolongar la vida de las pilas de su ratón

El ratón tiene tres modos de funcionamiento integrados para ahorrar batería:

1. Modo en espera: Cuando el ratón está inactivo durante 5 segundos.

Para activar el ratón: Mueva el ratón, haga clic o mueva la rueda de desplazamiento.

2. Modo reposo: Cuando el ratón está inactivo durante 5 minutos.

Para activar el ratón: Mueva o pulse un botón.

3. Modo inactivo: Cuando el ratón está inactivo o se ha dejado hacia arriba durante 5 minutos o cuando ha estado inactivo durante 4 horas.

Para activar el ratón: Pulse el botón de encendido.

Resolución de problemas

Si tiene problemas con su ratón:

- Compruebe que las pilas están insertadas en la orientación correcta.
- Verifique si la luz del botón de encendido del ratón está iluminada.
- Extraiga y reinstale las pilas. Compruebe si se enciende la luz del botón de encendido (blanco fijo).
- Desconecte y vuelva a conectar el receptor USB en su ordenador.
- Inserte el receptor USB en otro puerto USB de su ordenador.
- Reinicie su ordenador.

Especificaciones

General

Número de modelo	WM514
Tipo de conexión	Tecnología inalámbrica de 2,4 GHz
Sistemas operativos compatibles	Microsoft Windows 8 Microsoft Windows 7 Microsoft Windows RT

Eléctricas

Alimentación	0,95 V a 1,8 V
Vida útil de las pilas	Aproximadamente 12 meses
Tipo de baterías	Dos pilas alcalinas de tipo AA

Características físicas

Alto	33.6 ± 0.3 mm
Ancho	58.4 ± 0.3 mm
Largo	109.9 ± 0.5 mm
Peso	67g, sin pilas

Medioambiente

Temperatura de funcionamiento	0 °C a 40 °C
Temperatura de almacenamiento	-40 °C a 65 °C
Humedad de funcionamiento	90% de humedad relativa, sin condensación
Humedad de almacenamiento	95% de humedad relativa, sin condensación

Inalámbrica de 2,4 GHz

Transmisión vía radio	Comunicación bidireccional (Transmisor)
Alcance	Hasta 10 metros

Garantía

Garantía limitada y políticas de devolución

Los productos de la marca Dell tienen una garantía limitada de hardware de 1 año.

Si se ha comprado junto con un sistema Dell, se aplicará la garantía del sistema.

Para clientes de EE.UU.:

Esta compra y el uso que haga de este producto están sujetos al acuerdo de usuario final de Dell, que puede encontrar en el enlace **www.dell.com/terms**. Este documento contiene una cláusula de arbitraje vinculante.

Para clientes de Europa, Oriente Medio y África:

Los productos de la marca Dell que se venden y utilizan están sujetos a los derechos nacionales de los consumidores aplicables, las condiciones de cualquier acuerdo de venta minorista que haya firmado (aplicable entre usted y el minorista) y los términos de contrato del usuario final de Dell.

Dell puede también proporcionar una garantía adicional de hardware (podrá obtener los detalles del contrato de usuario final de Dell y los términos de la garantía pueden encontrarse en **www.dell.com**, seleccionando su país en la lista situada en la parte inferior de la página de inicio y pulse después pulse el enlace "Términos y condiciones" para el acuerdo del usuario final o el enlace de "soporte" para los términos de la garantía.

Para clientes fuera de los EE.UU.:

Los productos de la marca Dell que se venden y utilizan están sujetos a los derechos nacionales de los consumidores aplicables, las condiciones de cualquier acuerdo de venta minorista que haya firmado (aplicable entre usted y el minorista) y los términos de contrato del usuario final de Dell. Dell puede también proporcionar una garantía adicional de hardware (podrá obtener los detalles del contrato de usuario final de Dell y los términos de la garantía pueden encontrarse en **www.dell.com**, seleccionando su país en la lista situada en la parte inferior de la página de inicio y pulse después pulse el enlace "Términos y condiciones" para el acuerdo del usuario final o el enlace de "soporte" para los términos de la garantía.

Regulaciones

Modelo de ratón: WM-514

Modelo regulador del minireceptor: C-U0007

Información reguladora

Estos dispositivos cumplen la Parte 15 de las Normas de la FCC.

El funcionamiento está sujeto a las dos condiciones siguientes:

- (1) este dispositivo no puede causar interferencias perjudiciales y
- (2) este dispositivo debe aceptar cualquier interferencia recibida, incluidas las interferencias que puedan provocar un funcionamiento no deseado.

Estos dispositivos han sido probados y cumplen con los límites para dispositivos digitales de la clase B de conformidad con el apartado 15 de las Normas de la FCC. Los límites FCC de la clase B están diseñados para proporcionar una protección razonable frente a interferencias perjudiciales en entornos residenciales. Este equipo genera, utiliza y puede irradiar energía de radiofrecuencia y, si no se instala y utiliza de forma adecuada según las instrucciones, puede provocar interferencias perjudiciales a las comunicaciones de radio. Sin embargo, no se puede garantizar que no se originen interferencias en una instalación en particular.

Si este equipo causara interferencias perjudiciales en la recepción de radio o televisión, lo cual puede determinarse apagando y encendiendo el equipo, se ruega al usuario que intente corregir la interferencia mediante una o varias de las siguientes medidas:

- Reoriente o ubique en otro lugar la antena receptora.
- Aumente la distancia de separación entre el equipo y el receptor.
- Conecte el equipo a la salida de un circuito diferente al que se encuentra conectado el receptor.
- Consulte con su establecimiento de compra o con el representante de servicios para obtener más sugerencias.

Aprobación de agencias

C-tick, FCC, UL, CB, CE, Bahrain TRA, Brunei AITI, Canada IC, Chile SUBTEL, China, SRRC, India WPC, Indonesia SDPPI, Israel MOC, Japan MIC, Jordan TRC, Kuwait MOC, Malaysia SIRIM, Mauritius ICTA, Morocco ANRT, Philippines NTC, Qatar ictQATRA, Russia GOST, Saudi Arabia CITC & SASO, Serbia RATEL, Singapore iDA, South Africa ICASA, South Korea KCC, Taiwan BSMI & NCC, Thailand NTC, Ukraine UkrSEPRO, UAE TRA.

Certificaciones

Logo de Microsoft WHQL

El ratón inalámbrico Dell™ WM514 ha pasado las pruebas de calidad de los laboratorios de hardware de Microsoft Windows para poder ser titular del Logo WHQL.

Este logo WHQL es un esquema de certificación dirigido por Microsoft Windows Hardware Quality Labs. En este caso, asegura que el hardware es compatible con los sistemas operativos de Microsoft. El teclado y el ratón están cualificados a través del uso de las pruebas de WHQL y se han incluido en la [Lista de Compatibilidad de Hardware de Microsoft](#).